



RAPPRESENTATA SOLUZIONI PARETI DIVISORIE, AGGANCIAMENTO A MURO A SINISTRA CON TIRANTE DIRITTO E A DESTRA CON TIRANTE ANGOLARE.



[www.calibe.it/221](http://www.calibe.it/221)

**CRISTALLI COLORATI  
E RIFLETTENTI**  
> PAG. 156

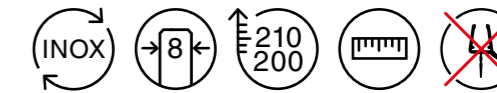
**ACIDATURE TOTALI  
O PARZIALI**  
> PAG. 159

**SAGOMATURE E  
ALTEZZE SU MISURA**  
> PAG. 162

**PROFILI CON  
SEZIONI SPECIALI**  
> PAG. 164

**ACCESSORI**  
> PAG. 170

# TRASPARENZA



## Caratteristiche di serie senza supplemento di prezzo

- > Realizzata in **Acciaio Inox** lucido o satinato.
- > **Cristallo temperato trasparente** da 8 mm.
- > **Altezza standard 200 e 210 cm.**
- > Fornita con un **tirante stabilizzatore obbligatorio** già compreso nel prezzo.
- > Realizzabile su misura in larghezza.
- > **Non sono previste guarnizioni in plastica.**

## Optionals con supplemento di prezzo

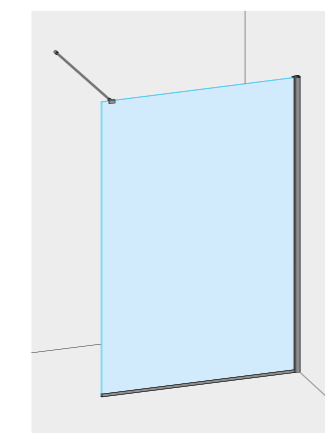
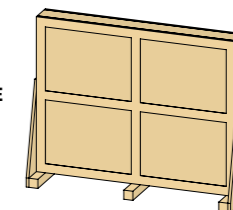
- > Altezza su misura inferiore a 200 cm o fino a 230 cm — PAG. 163
- > Cristalli colorati, riflettenti o extrachiaro — PAG. 156
- > Acidature totali o parziali — PAG. 159
- > Profili con sezioni speciali — PAG. 164
- > Accessori — PAG. 170

	H 200 CM	H 210 CM
<b>FASCIA DI COSTO</b>	<b>ART.</b>	<b>ART.</b>
FINO A 59 CM	500DIV	520DIV
DA 60 A 69 CM	501DIV	521DIV
DA 70 A 79 CM	502DIV	522DIV
DA 80 A 89 CM	503DIV	523DIV
DA 90 A 99 CM	504DIV	524DIV
DA 100 A 109 CM	505DIV	525DIV
DA 110 A 119 CM	506DIV	526DIV
DA 120 A 129 CM	507DIV	527DIV
DA 130 A 139 CM	508DIV	528DIV
DA 140 A 149 CM	509DIV	529DIV
DA 150 A 159 CM	510DIV	530DIV
DA 160 A 169 CM	511DIV	531DIV
DA 170 A 179 CM	512DIV	532DIV
DA 180 A 189 CM	513DIV	533DIV
DA 190 A 200 CM	514DIV	534DIV

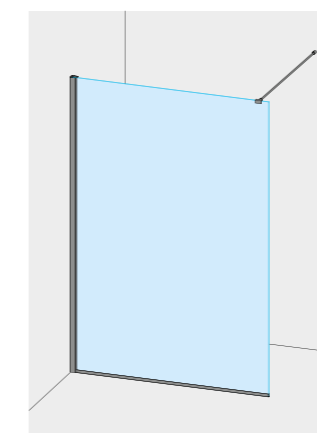
**IMBALLO IN CARTONE  
E GABBIA DI LEGNO  
OBBLIGATORIO**  
(compreso nel prezzo)



**IMBALLO IN CASSA  
DI LEGNO AUTOPORTANTE  
OBBLIGATORIO**  
(compreso nel prezzo)



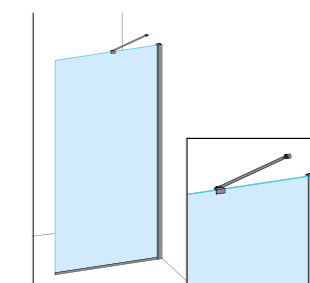
CON AGGANCIAMENTO A MURO  
A DESTRA E TIRANTE DIRITTO



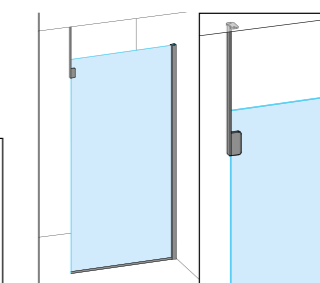
CON AGGANCIAMENTO A MURO  
A SINISTRA E TIRANTE DIRITTO



**In alternativa al tirante stabilizzatore dritto è possibile scegliere il tirante angolare o a soffitto.** Tuttavia l'Ufficio Tecnico di Calibe si riserva di modificare la scelta e la disposizione dei tiranti stabilizzatori, per esigenze strutturali e di sicurezza, sulla base delle dimensioni dell'articolo e della situazione.



**TIRANTE ANGOLARE**  
NON PREVEDE SUPPLEMENTO  
DI PREZZO



**TIRANTE A SOFFITTO**  
PREVEDE UN SUPPLEMENTO  
DI PREZZO.  
PER ALTEZZE STANZA  
MASSIMO 300 CM.

## MODELLO NON REVERSIBILE - RAPPRESENTATE COMBINAZIONI DISPONIBILI

Per il perfezionamento dell'ordine è assolutamente necessario specificare:

- > la misura esatta della parete richiesta
- > la posizione di aggancio al muro (DX o SX)
- > la finitura dell'Acciaio Inox (lucido o satinato)
- > il cristallo (trasparente, extrachiaro, colorato, acidato, riflettente) > PAG. 154

