



APERTURA CON ANTA BATTENTE.
RAPPRESENTATA SOLUZIONE PER NICCHIA, MODELLO SINISTRO (MANIGLIA A SINISTRA)



www.calibe.it/161

**CRISTALLI COLORATI
E RIFLETTENTI**
> PAG. 156

**ACIDATURE TOTALI
O PARZIALI**
> PAG. 159

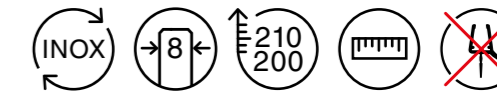
**SAGOMATURE E
ALTEZZE SU MISURA**
> PAG. 162

**PROFILI CON
SEZIONI SPECIALI**
> PAG. 164

ACCESSORI
> PAG. 170

MANIGLIE
> PAG. 168

TIRSO PORTA



Caratteristiche di serie senza supplemento di prezzo

- > Realizzata in **Acciaio Inox** lucido o satinato.
- > **Cristallo temperato extrachiario** da 8 mm.
- > **Altezza standard 210 cm.**
- > **A richiesta** è disponibile **H 200 cm allo stesso prezzo.**
- > Apertura con anta **battente solo esterna.**
- > Realizzabile su misura in larghezza.
- > **Non sono previste guarnizioni in plastica.**

Optionals con supplemento di prezzo

- > Altezza su misura da 190 a 210 cm ad esclusione della misura H 200 cm — PAG. 163
- > Cristalli colorati, riflettenti — PAG. 156
- > Acidature totali o parziali — PAG. 159
- > Profili con sezioni speciali — PAG. 164
- > Accessori — PAG. 170

PORTA

FASCIA DI COSTO

FINO A 69 CM

DA 70 A 79 CM

DA 80 A 89 CM

DA 90 A 99 CM

H 210 CM

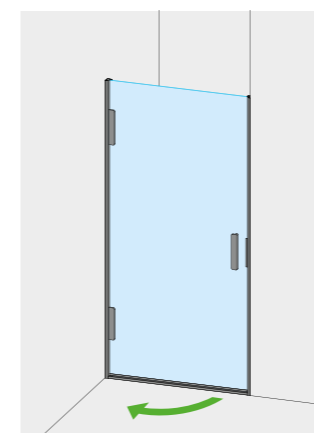
ART.

800TRS

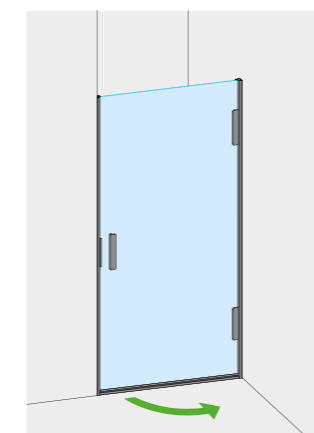
801TRS

802TRS

803TRS



MOD. DESTRO
CON MANIGLIA A DESTRA



MOD. SINISTRO
CON MANIGLIA A SINISTRA

MODELLO NON REVERSIBILE - RAPPRESENTATE COMBINAZIONI DISPONIBILI

Per il perfezionamento dell'ordine è assolutamente necessario specificare:

- > la luce netta della nicchia alle tre altezze > **controcopertina finale**
- > la posizione (DX o SX) della maniglia
- > la finitura dell'Acciaio Inox (lucido o satinato)
- > il cristallo (colorato, acidato, riflettente) > PAG. 154

Estensibilità in nicchia ± 1 cm dalla misura indicata sulla conferma d'ordine